



FIT-jelentés :: 2014

Intézményi jelentés

Összefoglalás

Budapest XIII. Kerületi Gárdonyi Géza Általános Iskola

1137 Budapest, Radnóti Miklós út 8-10.

OM azonosító: 035026



EMBERI ERŐFORRÁSOK
MINISZTERIUMA

● KTATÁSI HIVATAL







Összefoglalás

Az intézmény létszámadatai

Évfolyam	Képzési forma	Tanulók száma	
		Összesen	A jelentésben szereplők
6.	Általános iskola	87	84
8.	Általános iskola	54	49

Átlageredmények

Mérési terület	Évfolyam	Átlageredmény (megbízhatósági tartomány)	
		Az intézményben	Országosan
Matematika	6.	1570 (1537;1606)	 1491 (1490;1492)
	8.	1643 (1592;1693)	 1617 (1616;1618)
Szövegértés	6.	1539 (1506;1568)	 1481 (1480;1482)
	8.	1564 (1523;1607)	 1557 (1556;1558)

-  Az intézmény eredményénél szignifikánsan alacsonyabb az adott érték
-  Az intézmény eredménye nem különbözik szignifikánsan az adott értéktől
-  Az intézmény eredményénél szignifikánsan magasabb az adott érték

035026 - 001 - Budapest XIII. Kerületi Gárdonyi Géza Általános Iskola

1137 Budapest, Radnóti Miklós út 8-10.

A telephely létszámadatai

Évfolyam	Képzési forma	Tanulók száma			
		Összesen	A jelentésben szereplők	CSH-indexszel rendelkezők	A 2012-es eredménnyel is rendelkezők
6.	Általános iskola	69	67	60	-
8.	Általános iskola	35	30	24	27

Piros szín jelzi, ha valamely évfolyamon és képzési formában a telephely CSH-indexe vagy a 2012-es eredmények alapján a várható eredmény nem becsülhető megbízhatóan.

Átlageredmények

Mérési terület	Évfolyam	Képzési forma	Átlageredmény (megbízhatósági tartomány)					
			A telephelyen	Országos	Az első viszonyítási csoport		A második viszonyítási csoport	
					Neve	Eredménye	Neve	Eredménye
Matematika	6.	ált. isk.	1581 (1542;1618)	😊 1491 (1490;1492)	Budapesti ált. isk.	😊 1535 (1532;1538)	Budapesti nagy ált. isk.	😊 1542 (1539;1545)
	8.	ált. isk.	1645 (1586;1711)	😐 1617 (1616;1618)	Budapesti ált. isk.	😐 1649 (1646;1652)	Budapesti nagy ált. isk.	😐 1663 (1659;1666)
Szövegértés	6.	ált. isk.	1553 (1518;1593)	😊 1481 (1480;1482)	Budapesti ált. isk.	😐 1537 (1534;1541)	Budapesti nagy ált. isk.	😐 1546 (1542;1550)
	8.	ált. isk.	1585 (1537;1648)	😐 1557 (1556;1558)	Budapesti ált. isk.	😐 1596 (1593;1599)	Budapesti nagy ált. isk.	😐 1609 (1605;1612)

- 😊 A telephely eredményénél szignifikánsan alacsonyabb az adott érték
- 😐 A telephely eredménye nem különbözik szignifikánsan az adott értéktől
- 🔴 A telephely eredményénél szignifikánsan magasabb az adott érték

A telephely eredménye a tanulók CSH-indexének tükrében

Mérési terület	Évfolyam	Képzési forma	A tényleges eredmény a várhatóhoz képest	
			Országos regresszió alapján	A megfelelő képzési forma/településtípus telephelyeire illesztett regresszió alapján
Matematika	6.	ált. isk.	😐	😐
	8.	ált. isk.	😐	😐
Szövegértés	6.	ált. isk.	😐	😐
	8.	ált. isk.	😐	😐

- 😊 A telephely eredménye szignifikánsan magasabb a várhatónál
- 😐 A telephely eredménye nem különbözik szignifikánsan a várhatótól
- 🔴 A telephely eredménye szignifikánsan gyengébb a várhatónál

A telephely eredménye a tanulók korábbi eredményének tükrében

Mérési terület	Évfolyam	Képzési forma	A tényleges eredmény a várhatóhoz képest	
			Országos regresszió alapján	A megfelelő képzési forma/településtípus telephelyeire illesztett regresszió alapján
Matematika	6.	ált. isk.	-	-
	8.	ált. isk.	☹	☹
Szövegértés	6.	ált. isk.	-	-
	8.	ált. isk.	☺	☺

- ☺ A telephely eredménye szignifikánsan magasabb a várhatónál
- ☺ A telephely eredménye nem különbözik szignifikánsan a várhatótól
- ☹ A telephely eredménye szignifikánsan gyengébb a várhatónál

A telephely eredménye az eddigi kompetenciamérésekben*

Mérési terület	Évf.	Képzési forma	Átlageredmény (megbízhatósági tartomány)				
			2014	2013	2012	2011	2010
Matematika	6.	ált. isk.	1581 (1542;1618)	☺ 1632 (1591;1670)	☹ 1663 (1615;1723)	☺ 1593 (1500;1655)	☹ 1677 (1627;1752)
	8.	ált. isk.	1645 (1586;1711)	☹ 1845 (1785;1913)	☹ 1759 (1687;1810)	☺ 1686 (1629;1740)	☹ 1803 (1746;1878)
Szövegértés	6.	ált. isk.	1553 (1518;1593)	☺ 1529 (1467;1602)	☺ 1529 (1481;1591)	☺ 1581 (1519;1633)	☺ 1549 (1498;1609)
	8.	ált. isk.	1585 (1537;1648)	☹ 1709 (1639;1773)	☺ 1627 (1555;1682)	☺ 1632 (1569;1694)	☹ 1710 (1627;1779)

- ☺ A 2014. évi eredmény az adott év eredményénél szignifikánsan magasabb
- ☺ A telephely 2014. évi eredménye nem különbözik szignifikánsan az adott év eredményétől
- ☹ A 2014. évi eredmény az adott év eredményénél szignifikánsan gyengébb

* A FIT – jelentésben 2012-től kezdődően a 95%-os megbízhatósági tartományokat tüntetjük fel, ezért a 2011. évi vagy annál régebbi átlageredmények esetében a táblázatban látható megbízhatósági tartomány szélesebb a 2012. évnél korábbi jelentésekben szereplő 90%-os megbízhatósági tartománynál.

Az alapszintet el nem érő tanulók aránya

Mérési terület	Évfolyam	Képzési forma	Alapszint	Az alapszint alatt teljesítő tanulók aránya (%)		
				A telephelyen	Országosan	A megfelelő képzési típusban/településtípusban
Matematika	6.	ált. isk.	3. képességi szint	22,4	39,5	29,9
	8.	ált. isk.	4. képességi szint	33,3	42,0	35,2
Szövegértés	6.	ált. isk.	3. képességi szint	14,9	26,3	17,5
	8.	ált. isk.	4. képességi szint	26,7	36,3	28,2

A minimum szintet el nem érő tanulók aránya*

Mérési terület	Évfolyam	Képzési forma	Minimum szint	A minimum szint alatt teljesítő tanulók aránya (%)		
				A telephelyen	Országosan	A megfelelő képzési típusban/településtípusban
Matematika	6.	ált. isk.	2. képességi szint	10,3	15,2	9,2
	8.	ált. isk.	3. képességi szint	19,5	19,8	14,2
Szövegértés	6.	ált. isk.	2. képességi szint	4,4	9,6	4,6
	8.	ált. isk.	3. képességi szint	9,8	15,5	9,5

* Ez az arányszám a jelentésre jogosult és nem a jelentésben szereplő tanulók létszámaira vonatkozik.

035026 - 002 - Budapest XIII. Kerületi Gárdonyi Géza Általános Iskola Herman Ottó Tagiskolája

1137 Budapest, Radnóti Miklós út 35.

A telephely létszámadatai

Évfolyam	Képzési forma	Tanulók száma			
		Összesen	A jelentésben szereplők	CSH-indexszel rendelkezők	A 2012-es eredménnyel is rendelkezők
6.	Általános iskola	18	17	10	-
8.	Általános iskola	19	19	11	17

Piros szín jelzi, ha valamely évfolyamon és képzési formában a telephely CSH-indexe vagy a 2012-es eredmények alapján a várható eredmény nem becsülhető megbízhatóan.

Átlageredmények

Mérési terület	Évfolyam	Képzési forma	Átlageredmény (megbízhatósági tartomány)					
			A telephelyen	Országos	Az első viszonyítási csoport		A második viszonyítási csoport	
					Neve	Eredménye	Neve	Eredménye
Matematika	6.	ált. isk.	1530 (1446;1635)	☹️ 1491 (1490;1492)	Budapesti ált. isk.	☹️ 1535 (1532;1538)	Budapesti közepes ált. isk.	☹️ 1527 (1521;1534)
	8.	ált. isk.	1638 (1561;1707)	☹️ 1617 (1616;1618)	Budapesti ált. isk.	☹️ 1649 (1646;1652)	Budapesti közepes ált. isk.	☹️ 1624 (1616;1631)
Szövegértés	6.	ált. isk.	1488 (1412;1563)	☹️ 1481 (1480;1482)	Budapesti ált. isk.	☹️ 1537 (1534;1541)	Budapesti közepes ált. isk.	☹️ 1524 (1517;1532)
	8.	ált. isk.	1526 (1470;1600)	☹️ 1557 (1556;1558)	Budapesti ált. isk.	☹️ 1596 (1593;1599)	Budapesti közepes ált. isk.	☹️ 1573 (1566;1581)

- ☹️ A telephely eredményénél szignifikánsan alacsonyabb az adott érték
- ☹️ A telephely eredménye nem különbözik szignifikánsan az adott értéktől
- ☹️ A telephely eredményénél szignifikánsan magasabb az adott érték

A telephely eredménye a tanulók CSH-indexének tükrében

Mérési terület	Évfolyam	Képzési forma	A tényleges eredmény a várhatóhoz képest	
			Országos regresszió alapján	A megfelelő képzési forma/településtípus telephelyeire illesztett regresszió alapján
Matematika	6.	ált. isk.	-	-
	8.	ált. isk.	-	-
Szövegértés	6.	ált. isk.	-	-
	8.	ált. isk.	-	-

- ☹️ A telephely eredménye szignifikánsan magasabb a várhatónál
- ☹️ A telephely eredménye nem különbözik szignifikánsan a várhatótól
- ☹️ A telephely eredménye szignifikánsan gyengébb a várhatónál

A telephely eredménye a tanulók korábbi eredményének tükrében

Mérési terület	Évfolyam	Képzési forma	A tényleges eredmény a várhatóhoz képest	
			Országos regresszió alapján	A megfelelő képzési forma/településtípus telephelyeire illesztett regresszió alapján
Matematika	6.	ált. isk.	-	-
	8.	ált. isk.	☹	☹
Szövegértés	6.	ált. isk.	-	-
	8.	ált. isk.	☹	☹

- ☺ A telephely eredménye szignifikánsan magasabb a várhatónál
- ☹ A telephely eredménye nem különbözik szignifikánsan a várhatótól
- ☹ A telephely eredménye szignifikánsan gyengébb a várhatónál

A telephely eredménye az eddigi kompetenciamérésekben*

Mérési terület	Évf.	Képzési forma	Átlageredmény (megbízhatósági tartomány)				
			2014	2013	2012	2011	2010
Matematika	6.	ált. isk.	1530 (1446;1635)	☹ 1517 (1464;1564)	☹ 1535 (1452;1610)	☹ 1528 (1451;1605)	☹ 1515 (1425;1590)
	8.	ált. isk.	1638 (1561;1707)	☹ 1523 (1437;1622)	☹ 1603 (1513;1716)	☹ 1601 (1482;1707)	☹ 1642 (1584;1687)
Szövegértés	6.	ált. isk.	1488 (1412;1563)	☹ 1600 (1530;1670)	☹ 1510 (1425;1589)	☹ 1490 (1407;1557)	☹ 1549 (1476;1613)
	8.	ált. isk.	1526 (1470;1600)	☹ 1439 (1378;1525)	☹ 1622 (1561;1687)	☹ 1593 (1502;1684)	☹ 1590 (1546;1632)

- ☺ A 2014. évi eredmény az adott év eredményénél szignifikánsan magasabb
- ☹ A telephely 2014. évi eredménye nem különbözik szignifikánsan az adott év eredményétől
- ☹ A 2014. évi eredmény az adott év eredményénél szignifikánsan gyengébb

* A FIT – jelentésben 2012-től kezdődően a 95%-os megbízhatósági tartományokat tüntetjük fel, ezért a 2011. évi vagy annál régebbi átlageredmények esetében a táblázatban látható megbízhatósági tartomány szélesebb a 2012. évnél korábbi jelentésekben szereplő 90%-os megbízhatósági tartományánál.

Az alapszintet el nem érő tanulók aránya

Mérési terület	Évfolyam	Képzési forma	Alapszint	Az alapszint alatt teljesítő tanulók aránya (%)		
				A telephelyen	Országosan	A megfelelő képzési típusban/településtípusban
Matematika	6.	ált. isk.	3. képességi szint	41,2	39,5	29,9
	8.	ált. isk.	4. képességi szint	47,4	42,0	35,2
Szövegértés	6.	ált. isk.	3. képességi szint	17,6	26,3	17,5
	8.	ált. isk.	4. képességi szint	42,1	36,3	28,2

A minimum szintet el nem érő tanulók aránya*

Mérési terület	Évfolyam	Képzési forma	Minimum szint	A minimum szint alatt teljesítő tanulók aránya (%)		
				A telephelyen	Országosan	A megfelelő képzési típusban/településtípusban
Matematika	6.	ált. isk.	2. képességi szint	5,9	15,2	9,2
	8.	ált. isk.	3. képességi szint	5,3	19,8	14,2
Szövegértés	6.	ált. isk.	2. képességi szint	0	9,6	4,6
	8.	ált. isk.	3. képességi szint	15,8	15,5	9,5

* Ez az arányszám a jelentésre jogosult és nem a jelentésben szereplő tanulók létszámaira vonatkozik.